



# DIŐARIDA

yapman  
gereken

101  
Őey



SEV Yayıncılık Eğitim ve Ticaret A.Ş.  
Nuhkuyusu Cad., No. 197 Üsküdar İş Merkezi, Kat 3, 34664  
Bağlarbaşı, Üsküdar, İstanbul  
Tel.: (0216) 474 23 43 • Sertifika No. 12603

### Dışarıda Yapman Gereken 101 Şey

Metin: © 2015 Sue Grabham  
Tasarım ve Resimler: © 2015 Shahid Mahmood  
Orijinal Eser: © 2015 Weldon Owen  
Türkçe Çeviri: © 2015 SEV Yayıncılık Eğitim ve Ticaret A.Ş.  
Türkçe baskısı Weldon Owen'ın izni ile yayımlanmıştır.

Yazan: Sue Grabham  
Tasarım ve Resimler: Shahid Mahmood  
Özgün Adı: 101 Things to do Outside  
Çeviren: Egemen Özkan  
Yayın Yönetmeni: Ebru Şenol  
Editör: Burcu Ünsal  
Baskıya Hazırlayan: Hüseyin Vatan

Birinci Baskı: Ocak 2016  
ISBN: 978-605-9781-07-7

Tüm hakları saklıdır.



REDHOUSE




SEV YAYINCILIK

Bu kitap Malezya'da basılmıştır.

# DIŞARIDA

yapman  
gereken



# 101 şey



# İÇİNDEKİLER



- 1 Kelebekleri Cezbet
- 2 Fırtınanın Ne Kadar Uzakta Olduğunu Hesapla
- 3 Pizza Sosu Yetiştir
- 4 Bir Gününü Çerçevele
- 5 El Feneri Aracılığıyla Konuş
- 6 El Kullanmadan Elma Yemece Oynayın
- 7 Söyle ve Tut Oynayın
- 8 Deniz Kabuğundan Hayvan Yap
- 9 Alfabenin Fotoğrafını Çek
- 10 İp Atılın
- 11 Karanlıkta Halka Atmaca Oynayın
- 12 Hortumla Gökkuşluğu Yap
- 13 Söğüt Dallarından Tünel Yap
- 14 Gol At
- 15 Top Atarak Duvar Resmi Yap
- 16 Dinozor Parkı Yap
- 17 Şişelerden Ksilofon Yap
- 18 Mini Ok ve Yay Yap
- 19 Çuvalda Patates Yetiştir
- 20 Patates Baskısı Yap
- 21 Çamaşır İpinde Sergi Yap
- 22 Yoğa Yaparak Gevşe
- 23 Kurbağalar ve Sinekler Oyunu Oynayın
- 24 Tohum Topu At
- 25 Açık hava Fotoğraf Stüdyosu Yap
- 26 Ağaca Tırman
- 27 Bulut Benzetmece Oyna
- 28 Mini Gölet Yap
- 29 Bardak Yarıştırın
- 30 Arkadaşlarını Pikniğe Davet Et
- 31 Dal Ailesi Yap
- 32 Kuşları Besle
- 33 Kol Kola Ebelemece Oynayın
- 34 Ağaç Kabuğundan Kabartma Yap
- 35 Kâğıt Tabaktan Frizbi Yap
- 36 Semafor İşareti Gönder
- 37 İp Atlayarak Forma Gir
- 38 Kum Damlalarından Kale Yap
- 39 Dallardan Yol İşareti Yap
- 40 Merdivene Torba Atmaca Oynayın
- 41 Papatyadan Takı Yap
- 42 Oyuncak Paraşüt Yap
- 43 Cadılar Bayramı için Balkabağı Oy
- 44 İpten Telefon Yap
- 45 Şişe Kulesinden Bahçe Yap
- 46 Güneş Baskısı Yap
- 47 Sopa Yarıştırın
- 48 Kızak Kay
- 49 Torbada Çilek Yetiştir
- 50 Kumdan Saray Yap
- 51 Çam Kozalağıyla Hava Tahmini Yap
- 52 Defne Avına Çıkm
- 53 Çiçeklerden Kolye Yap
- 54 Dalgalara Bin
- 55 Balondan Roket Yap
- 56 Çamurdan Surat Yap
- 57 Işıldayan Fenerler Yap
- 58 Seksek Oyna
- 59 Yapraktan Gemi Yüzdür
- 60 Lavanta Yetiştir
- 61 Çakıtaşlarından Domino Yapıp Oyna
- 62 Balonla Su Savaşı Yapın
- 63 Tepelerden Yuvarlan
- 64 Ağaç Dallarından İn Yap
- 65 Ejderin Kuyruğunu Yakala
- 66 Gayzer Yap
- 67 Doğada Nesne Avına Çık
- 68 Ağaç Resmi Çiz
- 69 Ateşte Marshmallow Pişir
- 70 Doğal Boyalar Kullan
- 71 Kardan Penguen Yap
- 72 Tabak Döndürerek Resim Yap
- 73 Kırmızı Işık, Yeşil Işık Oyunu Oynayın
- 74 Rangoli Desenleri Yap
- 75 Kırtasiye Malzemelerini Sprey Boyayla Boya
- 76 Fotoğraf Makineli Yürüyüşe Çıkar
- 77 Kendi Hamağını Yap
- 78 Çöplerden Sal Yapıp Yarıştırın
- 79 Taş Sektir
- 80 Çiçek Kurut
- 81 Süzgeçten Rüzgâr Çanı Yap
- 82 Kardan Melek Yap
- 83 Yumurta Taşıma Yarışı Yapın
- 84 Patates Bazukası Yap
- 85 Kendi Ünlüler Kaldırımını Yap
- 86 Böcek Oteli Yap
- 87 Kaya Havuzlarını Keşfet
- 88 Uğurböceğinden Oyun Yap
- 89 Nane Çayı Yetiştir
- 90 Su Doldurma Yarışı Yapın
- 91 Ağaçların Yaşını Hesapla
- 92 Çelenk Yapıp Kapına As
- 93 Paket Lastiğiyle Başyapıt Üret
- 94 Gölde Araştırma Yap
- 95 Sirke Roketi Yap
- 96 Kuşlar için Banyo Yap
- 97 Çizmelerden Bahçe Yap
- 98 Kumda Dart Oynayın
- 99 İstöp Oynayın
- 100 Eşek Oynayın
- 101 Gölge Oyunu Sineması Yap



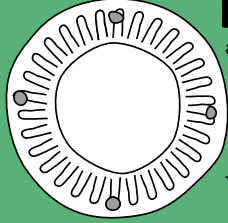
1

## KELEBEKLERİ CEZBET


Balkonuna veya bahçene bir yemlik koyarak kelebekleri cezbet. Bu etkinliği hem yapması çok kolaydır hem de tıkr tıkr işler.

## MALZEMELER:

- Kâğıt tabak
- Makas
- İp
- Çok olgun (yumuşamış) meyveler



1 Kâğıt tabağının etrafına dört delik aç. Bu deliklerin aralıkları eşit olmalıdır. Tabağı bir saat gibi düşünürsen; saatin on ikisi, üçü, altısı ve dokuzu gibi...



2 Eşit uzunlukta dört parça ip kes ve iplerin bir ucuna düğüm at. İpleri tabağın deliklerinden geçir. Düğümlü kısımları tabağın alt tarafında kalsın. Sonra bu dört ipi üst kısımlarından birbirine düğümlle.

3 Birkaç dilim meyve kesip tabağa koy. Kelebekler özellikle yumuşamış özellikle yumuşamış muza bayılır! (Muzu buzdolabına koyarsan daha çabuk yumuşar ve kararır.) Şimdi hazırladığın yemliği bir yere asıp kelebeklerin gelmesini bekle!

## İPUCU


Kelebekleri cezbetmek için çiçek dikebilirsin! En iyisi ayçiçeğidir çünkü kelebekler ayçiçeğini çok sever!

BİTTİ!

TAMAMLANDIĞI TARİH:

## FIRTINANIN NE KADAR UZAKTA OLDUĞUNU HESAPLA


2



Fırtınaları seviyorsan bu etkinliğe bayılacaksın! Ama güvenliği sakın elden bırakma. Eğer fırtına bulunduğu yerde başlamışsa güvenli bir yere girip keyfini çıkar.

1 Gökyüzüne bakıp şimşeklerin çakmasını bekle.

2 Şimşegi gördüğün andan gök gürültüsünü duyana kadar saniyeleri say. Daha doğru bir hesap yapmak istiyorsan kronometre kullan. Kronometren yoksa saniyeleri on bin bir, on bin iki, on bin üç, on bin dört diye sayarak da oldukça doğru bir hesap yapabilirsin.



## NASIL OLUYOR?

Aslında şimşek ve gök gürültüsü aynı anda yaşanır, fakat ışık sestten daha hızlıdır. Yani, çakan şimşegin ışığı, gök gürültüsünün sesinden daha hızlı hareket eder.

3 Şimşegi görmenle gök gürültüsünü duyma arasındaki her 3 saniye 1 kilometre demektir.

Fırtınanın kaç kilometre uzakta olduğunu hesaplamak için saniye sayısını üçe böl.

BİTTİ!

TAMAMLANDIĞI TARİH: